

# Let's Tackle the Grease in This Kitchen!

## Why should I help?

- Prevent grease buildups from blocking sewer lines.
- Stop sewer overflows into streets and storm drains.
- Save money spent on costly cleanups of sewage spills.
- Reduce the number of times you have to clean your grease trap (food service).
- Protect the quality of our water.

## DO!



- ✓ Put oil and grease in covered collection containers.



- ✓ Scrape food scraps from dishes into trash cans and garbage bags and dispose of properly. Avoid using your garbage disposal.



- ✓ Remove oil and grease from dishes, pans, fryers, and griddles. Cool first before you skim, scrape, or wipe off excess grease.



- ✓ Prewash dishes and pans with cold water before putting them in the dishwasher.



- ✓ Cover kitchen sink with catch basket and empty into garbage can as needed.



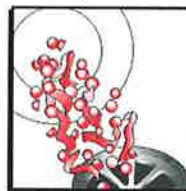
- ✓ Cover floor drain with fine screen and empty into garbage can as needed.

## DON'T!

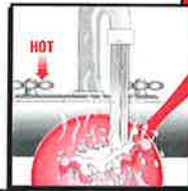
- ✗ Don't pour oil and grease down the drain.



- ✗ Don't put food scraps down the drain.



- ✗ Don't run water over dishes, pans, fryers, and griddles to wash oil and grease down the drain.



- ✗ Don't rinse off oil and grease with hot water.

## More Ways to Tackle Grease

- ▶ Use environmentally safe cleaning products instead of harsh detergents or cleaners that can damage sewer lines.
- ▶ If you generate large amounts of used cooking oil, reuse or recycle it. To find a recycler, check the phone book under "recyclers" or "rendering companies."
- ▶ If you generate small amounts of used cooking oil, reuse it as often as possible and then pour it into a container you can throw away. Never pour it down the drain.
- ▶ Start a compost pile at your home with scraps that are not meat. Find out about composting in the TCEQ publication, A Green Guide to Yard Care (GI-028).



For more information, contact the  
**Texas Commission on Environmental Quality (TCEQ)**  
**Small Business & Local Government Assistance Section**  
 1-800-447-2827 • [www.tceq.state.tx.us](http://www.tceq.state.tx.us)



# ¡Ataquemos a la Grasa en Esta Cocina!

¿Por qué tengo que ayudar?

- Evitar acumulaciones de grasa que obstruyan las líneas de drenaje.
- Detener los desbordamientos de drenaje hacia la calle y desagües pluviales.
- Ahorrar dinero gastado en limpiezas costosas de derrames de aguas residuales.
- Reducir el número de veces que se tienen que limpiar las trampas de grasa (servicio de alimentos).
- Proteger la calidad de nuestra agua.

## ¡HAGA ESTO!

## ¡NO HAGA ESTO!



✓ Ponga el aceite y la grasa en contenedores cerrados para colección.



✓ Quite las sobras de comida en botes o bolsas de basura y disponga de ellos adecuadamente. Evite usar su trituradora de basura.



✓ Quite el aceite y la grasa a los trastes, ollas, freidoras y parrillas. Primero enfríe antes de tallar o limpiar el exceso de grasa.



✓ Enjuague los trastes y ollas con agua fría antes de ponerlos en la lavadora para trastes.



✓ Cubra el fregadero de la cocina con una canasta para capturar comida y vacíelo en el bote para basura, como sea necesario.



✓ Cubra el resumidero en el piso con un cedazo fino y vacíelo en el bote de la basura, como sea necesario.

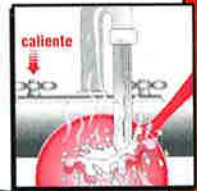
No vacíe aceite y grasa por el desagüe. ✗



No tire sobras de comida por el desagüe. ✗



No enjuague los trastes, ollas, freidoras y parrillas con agua para tirar el aceite y la grasa por el desagüe. ✗



No enjuague el aceite y grasa con agua caliente. ✗

## Otras Maneras de Atacar la Grasa

- ▶ Use productos de limpieza ambientalmente seguros en lugar de detergentes o limpiadores agresivos que pueden dañar las líneas de drenaje.
- ▶ Si genera en la cocina grandes cantidades de aceite usado, reúselo o recíclolo. Para encontrar a un reciclador, revise el directorio telefónico bajo "recicladores."
- ▶ Si usted genera cantidades pequeñas de aceite usado para cocinar, reúselo tan seguido como sea posible y luego vacíelo en un contenedor que pueda lilar. Nunca vacíelo por el desagüe.
- ▶ Empiece un montón de abono en su casa con sobras de alimentos que no contengan carne. Aprenda sobre el compostaje en la publicación de la TCEQ, Una Guía Verde para el Cuidado del Jardín (GI-028).



Para mayor información comuníquese a la Comisión de Calidad Ambiental de Texas (TCEQ por su nombre en inglés)  
Sección de Asistencia a Pequeños Negocios y Gobiernos Locales  
1-800-447-2827 • [www.tceq.state.tx.us](http://www.tceq.state.tx.us)



[www.cuidentexas.org](http://www.cuidentexas.org)